

Esperienza

STRENGTH

Argani costruiti in conformità agli standard più elevati, in una gamma completa con 9 diverse grandezze, progettati per tutte le applicazioni di sollevamento e per soddisfare le esigenze del settore delle costruzioni, in particolare per le gru cingolate.

Esperienza

MODULARITÀ

Grazie al loro design modulare, si adattano facilmente ai diversi tipi di macchina. Inoltre, i clienti possono scegliere tra una serie di accessori dedicati per migliorare vari aspetti delle prestazioni degli argani, dalla qualità di avvolgimento, al maggior controllo, alla precisione di manovra ed alla estensione di durata della fune.


Esperienza

PRESTAZIONI

Le alte velocità di avvolgimento e l'elevata capacità di tiro, fanno di questi argani la soluzione ottimale per le richieste più esigenti dei vari settori applicativi. Gli argani, predisposti anche per la motorizzazione elettrica, vengono tutti completamente testati prima della spedizione dal nostro stabilimento.

Nuova gamma completa BWE

POTENTI PRESTAZIONI



dana-industrial.com/winch/construction

Politica per le applicazioni
Valori nominali, caratteristiche e specifiche variano a seconda del modello e del tipo di impiego. Le autorizzazioni per le applicazioni devono essere rilasciate da Dana; per ottenere l'autorizzazione per una specifica applicazione contattare Dana. Ci riserviamo il diritto di modificare le nostre specifiche, configurazioni o dimensioni del prodotto in qualsiasi momento senza preavviso.

© 2023 Dana Limited. Tutti i diritti riservati.



BREVINITM

Motion Systems




BREVINITM

Motion Systems

Nuova gamma di Argani Brevini EvolutionTM

Modularità e prestazioni ad alta velocità

POWERFUL PERFORMANCE



Nuova serie di argani BWE


La serie di argani BWE, basata su una concezione modulare che ne semplifica l'adattamento ai diversi tipi di macchina, è una soluzione ideale per tutte le applicazioni di sollevamento nel settore delle costruzioni. Particolarmente adatti per l'uso su gru cingolate, gli argani assicurano prestazioni di altissimo livello grazie alle loro principali caratteristiche e al numero di accessori dedicati.

**CAPACITÀ FUNE
FINO A 380 M**

**MOTO-TAMBURO DISPONIBILE,
IN VERSIONE LISCIA O SCANALATA**


**DESIGN MODULARE
PER UNA MAGGIORE VERSATILITÀ**

**VELOCITÀ DEL MOTORE IN ENTRATA
FINO A 5000 GIRI/MIN**




Accessori dedicati

Dotati di accessori innovativi e dispositivi elettronici integrati, gli argani offrono un maggiore controllo che aumenta la sicurezza di utilizzo e prolunga la durata della fune.




**RULLO DI
PRESSIONE
PER EVITARE IL
DANNEGGIAMENTO
DELLA FUNE**

**SENSORE DI
COPPIA PER
UNA MAGGIORE
PRECISIONE**



**SENSORE DI
VELOCITÀ
ENCODER PER
UN MIGLIORE
CONTROLLO**

**MOTORE A 9
PISTONI PER UN
FUNZIONAMENTO
PIÙ REGOLARE**



Per soddisfare le vostre esigenze

Dana è impegnata a migliorare le prestazioni e la produttività delle vostre macchine. Grazie al loro design caratterizzato da un tamburo di diametro superiore alla norma, ed in particolare alle elevate velocità di avvolgimento raggiunte, gli argani di questa serie offrono prestazioni superiori a quelle della maggior parte degli argani presenti sul mercato. Il sensore di coppia assicura una maggiore precisione, mentre una serie di accessori, che solo Dana è in grado di offrire, garantirà migliori prestazioni, soprattutto per la movimentazione dei materiali e per le applicazioni tipiche del settore delle costruzioni. Dana, grazie alla sua presenza a livello mondiale e locale, è in grado di fornire assistenza e consulenza qualificata per consigliarvi e assistervi per l'intera durata utile del prodotto.

Interamente testati

Progettati per la movimentazione dei materiali e per applicazioni tipiche del settore delle costruzioni, tutti gli argani della gamma sono interamente testati prima della spedizione dal nostro stabilimento.